

## **INTRODUCTION**

Les deux textes qui pourraient servir de socle pour la famille sont, semble-t-il, la première lecture et l'Évangile (version brève). Le fil rouge en est sans aucun doute la sortie du tombeau et donc, comme un avant-goût de Pâques qui flotte dans l'air.

Il est temps de parler de la mort qui traîne malheureusement beaucoup autour de nous dans les journaux parlés mais également de la suite extraordinaire que le Christ révèle. C'est l'occasion aussi de parler de renouveau et de sortie de terre puisque le printemps nous est arrivé cette semaine.

### ***Deux vidéos intéressantes***

L'une raconte l'histoire de Lazare sous la forme d'un dessin animé :

[https://youtu.be/HB5js\\_wQ918](https://youtu.be/HB5js_wQ918)

L'autre vous fait assister au spectacle époustouflant de la croissance d'une plante, elle peut être un temps de prière de louange à elle toute seule.

<https://youtu.be/5hFKwqGEPYQ>

## **LECTURE DE LA MESSE DU 29 MARS 2020**

### **PREMIÈRE LECTURE**

**« Je mettrai en vous mon esprit, et vous vivrez » (Ez 37, 12-14)**

Lecture du livre du prophète Ézéchiel  
Ainsi parle le Seigneur Dieu :  
Je vais ouvrir vos tombeaux  
et je vous en ferai remonter,  
ô mon peuple,.....

**PSAUME SI VOUS LE VOULEZ EN MUSIQUE :** [https://youtu.be/QS\\_oN8jW6b0](https://youtu.be/QS_oN8jW6b0)

**(Ps 129 (130), 1-2, 3-4, 5-6ab, 7bc-8)**

**R/ Près du Seigneur est l'amour,  
près de lui abonde le rachat. (Ps 129, 7bc)**

## DEUXIÈME LECTURE

« L'Esprit de celui qui a ressuscité Jésus habite en vous » (Rm 8, 8-11)

Lecture de la lettre de saint Paul Apôtre aux Romains

Frères,

ceux qui sont sous l'emprise de la chair  
ne peuvent pas plaire à Dieu.....

## ÉVANGILE

« Je suis la résurrection et la vie » (Jn 11, 3-7.17.20-27.33b-45)

En ce temps-là,

Marthe et Marie, les deux sœurs de Lazare,  
envoyèrent dire à Jésus :

« Seigneur, celui que tu aimes est malade. »

En apprenant cela, Jésus dit :

« Cette maladie ne conduit pas à la mort,  
elle est pour la gloire de Dieu,  
afin que par elle le Fils de Dieu soit glorifié. »....

## CHANT

- Mannick - Lazare, Marthe et Marie : <https://youtu.be/zBvHOZO--9U>
- Collectif Cieux Ouverts - Abba Père : <https://youtu.be/4kqJ8s8YeL0>

Bien avant le chant qui créa l'univers  
Bien avant l'esprit qui plainait sur la terre  
Bien avant que tu me formes de la poussière  
Tu rêvais du jour où tu pourrais m'aimer

Bien avant les premiers battements d mon cœur  
Bien avant que je m'éveille à ta douceur  
Bien avant mes doutes , mes joues et mes douleurs  
Tu rêvais du jour où je pourrais t'aimer  
Tu rêvais du jour où je pourrais t'aimer

### ABBA PÈRE, JE SUIS A TOI ( X 4)

Bien avant que Jésus marche sur la terre  
Bien avant le fils qui nous montre le père  
Bien avant que les cieux sur moi soient ouverts  
Tu rêvais du jour où tu pourrais m'aimer

Bien avant que mon péché brise ton cœur  
Bien avant que coulent le sang et la sueur  
Bien avant les clous, le froid, et la douleur  
Tu rêvais du jour où je pourrais t'aimer

Tu rêvais du jour où je pourrais t'aimer

### **ABBA PÈRE, JE SUIS A TOI ( X 4)**

Abba père, je suis émerveillé

Saisi par l'immensité de ton amour pour moi


Abba père, si grande est ta tendresse

Ton cœur est grand ouvert, et je viens plonger dans tes bras (*l'ensemble X 2*)

### **ABBA PÈRE, JE SUIS A TOI ( X 4)**


## **UNE ANIMATION**

**UN TOMBEAU COMME IL EN EXISTAIT AU TEMPS DE JESUS.**



### **Dans le tableau suivant**

- Quelle image te parle le plus par rapport aux textes que tu as entendu ?
- Y retrouves-tu les personnages signalés dans le texte ?
- Désigne-les sur ton image préférée.



**Représente maintenant ta propre image de la scène . De la peinture, des crayons, des collages, des figurines laisse parler ton imagination.**


## 1. UNE ANIMATION

UN TOMBEAU COMME IL EN EXISTAIT AU TEMPS DE JESUS.



Dans le tableau suivant

- Quelle image te parle le plus par rapport aux textes que tu as entendu ?
- Y retrouves-tu les personnages signalés dans le texte ?
- Désigne-les sur ton image préférée.



**Représente maintenant ta propre image de la scène . De la peinture, des crayons, des collages, des figurines laisse parler ton imagination.**



## 2. BRICOLAGE

### a. Le pot de fleur



*Lien vers la vidéo de présentation :*

<https://www.pinterest.com/pin/676665912749727960/>

### b. LE JARDIN FLEURIS



<https://www.pinterest.com/pin/27795722674534780/>



- Prendre ou concevoir un petit bac carton.
- Avec de la colle chaude et de petits bâtons de Glace pour faire une clôture. Utiliser des ciseaux pour couper des pointes sur les bâtons.
- Remplir la boîte d'herbe de Pâques verte. Du rafia par exemple. Vert ou brun



- Quant aux fleurs : dessiner une fleur à main levée. Ensuite les découper. Faire 3 tailles de fleurs différentes juste pour la variété.



- Enfin, enrouler du fil vert autour du tube / tige que vous aurez encollé avec de la colle. Ensuite les coller avec de la colle à chaud dans la boîte à fleurs avec des fleurs courtes à l'avant et des fleurs plus hautes à l'arrière. Voilà, jardin fleuri pour contenir les œufs:

Tu veux plus de bricolage ? N'hésites pas à aller sur :  
<https://www.pinterest.com/>